

Pěkné dřevo,
pěkné barvy,
pěkné terasy.

**Dřevo dává atmosféru.
Dřevo je praktické.**

Moci jít naboso zevnitř ven, je krásný pocit. Dřevěné terasy jsou nejpřirozenějším spojením mezi domem a zahradou – rozšiřují váš obytný prostor ven až do zeleně. Nezáleží jaké dřevo si z našeho bohatého sortimentu položíte k nohám: přírodní materiál si v horkých letních dnech vezme přesně to správné množství tepla a je příjemný také při chladnějším počasí. Komfortní a pohodlný výstup vám umožní neustálé spojení s vaší zahradou.

Venkovní
dřevěné
terasy
















Real DECK®



Všeobecný přehled dodávaných teras **Real DECK®**

Profil	Dřevina	Rozměr			Cena za m ² (Kč)	
		Tloušťka (mm)	Šířka (mm)		bez DPH	s DPH

Terasy z exotických dřevin









	Bangkirai	19,0	90,0	880	1056
	Bangkirai	25,0	145,0	1220	1464
	Massaranduba	21,0	145,0	1200	1440
	Massaranduba	25,0	145,0	1290	1548
	Kapur s perem a drážkou na příčné straně	28,0	145,0	1200	1440
	Bukit	18	140	950	1140
	Bukit	19	90	880	1056
	Bukit s perem a drážkou na příčné straně	28,0	145,0	1200	1440
	Merbau s perem a drážkou na příčné straně	20,0	125,0	1190	1428
	Merbau	25,0	145,0	1390	1668
	Garapa	25,0	145,0	1330	1596
	Ipe	21,0	145,0	1990	2388
	Teak barmský	20,0	125,0	2550	3060

Terasové čtverce deck click

Profil	Dřevina	Rozměr			Cena za m ² (Kč)	
		Tloušťka	Šířka	Délka	bez DPH	s DPH
	Merbau	30,0	450,0	450,0	980	1176
	Merbau	30,0	450,0	900,0	1000	1200
	Bangkirai	30,0	450,0	450,0	980	1176
	Rohový profil Merbau/Bangkirai	30	85	535	380*	456*
	Vyrovnávací profil Merbau/Bangkirai	30	85	450	215/ks	258/ks

Profil	Dřevina	Rozměr		Cena za m ² (Kč)	
		Tloušťka (mm)	Šířka (mm)	bez DPH	s DPH




Terasy z jehličnatých dřevin

	Severská borovice	21,0	142,0	420	504
	Stepní borovice	25,0	130,0	450	540
	Stepní borovice	26,0	146,0	450	540
	Stepní borovice tlaková impregnace	25,0	130,0	519	623
	Stepní borovice tlaková impregnace	26,0	146,0	519	623
	Thermowood borovice	26,0	140,0	935	1122
	Thermowood jasan	21,0	137,0	1490	1788
	Slezský modřín	27,0	140,0	620	744
	Slezský modřín	26,0	146,0	620	744
	Sibiřský modřín	28,0	120,0	770	924
	Sibiřský modřín	27,0	145,0	690	828
	Sibiřský modřín	25,0	140,0	680	816
	Západní červený cedr	40,0	140,0	1130	1356

Podkladní hranoly

Profil	Dřevina	Rozměr		Ceny v Kč za bm	
		Tloušťka	Šířka	bez DPH	s DPH
	Smrk impregnovaný	40,0	60,0	20	24
	Modřín slezský	45,0	70,0	55	66
	Modřín Sibiřský	45,0	70,0	89	107
	Bangkirai	45,0	70,0	130	156
	Kapur	90,0	90,0	410	492

Spojovací materiál

	EASYtop s ozdobnou hlavou 60°	průměr 4 a 5 mm	délky 40,50,60,70 mm
	EASYtop se zápustnou hlavou	průměr 4 a 5 mm	délky 40,45,50,60,70,80 mm
	Spojovací lamela pro terasové šrouby pro ze shora neviditelné připojení	šířka 38,5 mm	délka 80 mm